

23 Jun 2021

Aanleiding test

- Symptomeelisch: 22.642
- Asymptomeelisch: 6.499

Type test

- Resultheet: 26.246
- Antoon Afspaan: 1.054
- Uitslag 7D: 1.445
- IB-afspaan: 1.378
- Dierkliniek: 1.024
- Soort Afspaan: 1.014

Type locatie

- Normale locatie: 23.232
- XofXU-locatie: 4.257
- Pris-locatie: 1.375
- Tuiskennersbezoek: 1.229

Afspraak aankomst via

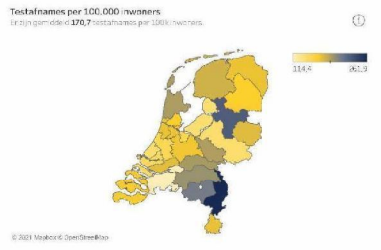
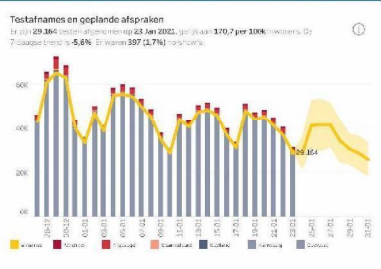
- Beleer: 17.002
- Contraactant: 1.244

Uitslag via portaal

- Ji: 20.404
- Iec: 6.445
- Ongekend: 14

Vanaf 1 juni 2020

- Afspraken: 7.983.992
- Aantal positieve afspaan: 7.023.719
- Aantal uitslagen: 1.240.474





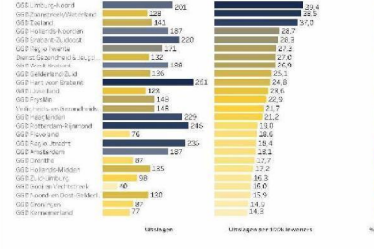


23 Jan 2021

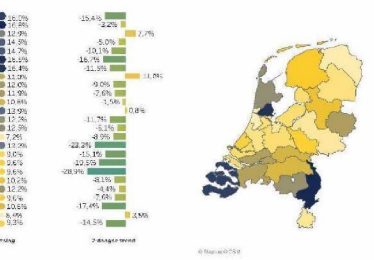
- Sf actieve toezicht aan 662 s.d.v.**
 waarden test is afgenomen
- Sf detectie kaart**
- Aantal uitslagen 1000 inwoners**
- Sf omzetting uitslag**
 Resultaat
- Aanleiding test**
 - Symptoomloos 25.385
 - Asymptoomloos 6.055
- Type test**
 - Respirator PCR 30.384
 - Abol-Antigen 1.671
 - IB Antigen 1.410
 - Loopstrip 1.180
 - Oralviro 1.237
 - Roche Antigen 1.228
- Type locatie**
 - Normale locatie 16.965
 - XGPO-locatie 4.026
 - Praktijk 1.421
 - Thuisbezoeken 1.424
- Afspraak aangemaakt via**
 - Roche 21.461
 - Coronavirus.nl 11.651
- Uitslag via portaal**
 - Ja 27.024
 - Nee 13.383
 - Onbekend 1

Positieve uitslagen

Er zijn **3.638 (11,4%)** positieve uitslagen bekend geworden in Carelon op **23 Jan 2021**, gelijk aan **22,4** per 1000 inwoners. De 7-daagse trend is **9,8%**.



Aantal uitslagen/1000 inwoners per GGD



Uitslagen over tijd

